

Politisch motivierte Kriminalität

Thüringer Ministerium für Inneres und Kommunales

Informationen

zur

Statistik

2014

Inhaltsverzeichnis

| | | |
|----------|--|----------|
| 1 | Politisch motivierte Kriminalität (PMK)..... | 1 |
| 1.1 | Überblick..... | 1 |
| 1.2 | Erfasste Fälle in den Phänomenbereichen | 2 |
| 1.3 | Erfasste Fälle nach Deliktsqualitäten..... | 3 |
| 1.4 | Regionale Verteilung der Politisch motivierten Kriminalität..... | 4 |
| 1.5 | Fazit..... | 5 |
| 2 | Propagandadelikte..... | 7 |
| 3 | Politisch motivierte Gewaltkriminalität..... | 8 |
| 4 | Sonstige staatsschutzrelevante Delikte | 9 |

1 Politisch motivierte Kriminalität (PMK)

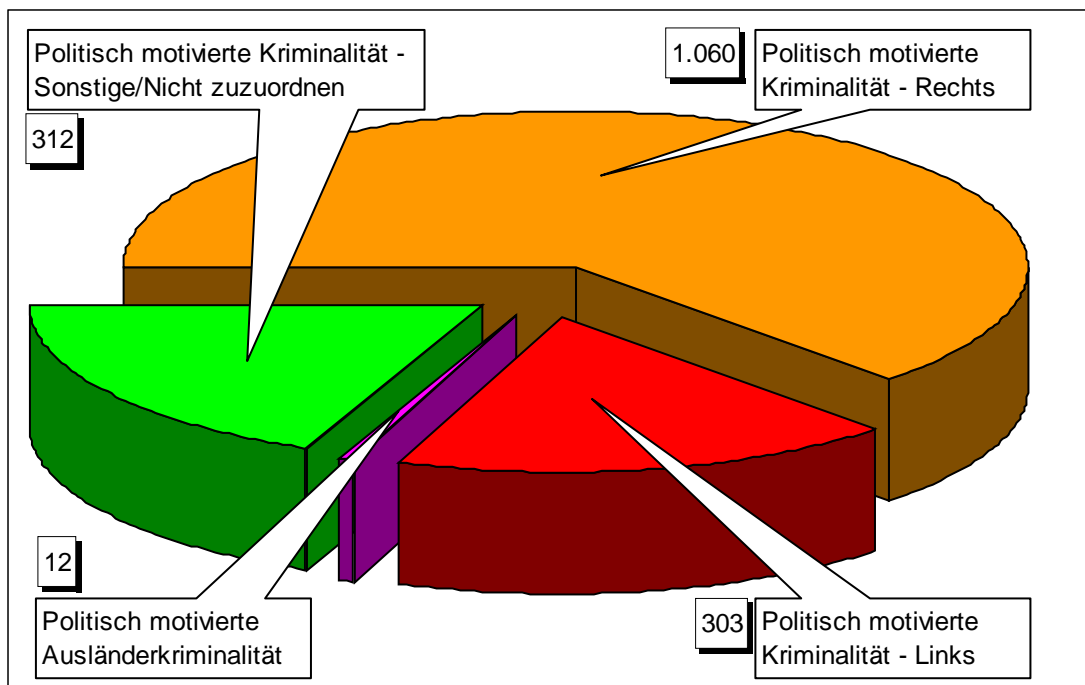
1.1 Überblick

| | 2010 | 2011 | 2012 | 2013 | 2014 |
|---|-------|-------|-------|-------|--------------|
| <u>Straftaten insgesamt</u> | 1.403 | 1.319 | 1.421 | 1.479 | 1.687 |
| Aufklärung absolut | 721 | 655 | 719 | 806 | 852 |
| Aufklärung in % | 51,4 | 49,7 | 50,6 | 54,5 | 50,5 |
| <u>Häufigkeitszahl</u> | 62 | 59 | 64 | 68 | 78 |
| <u>Tatverdächtige insgesamt</u> | 1.219 | 851 | 1.006 | 1.094 | 1.084 |
| davon männlich | 1.108 | 790 | 916 | 1.021 | 995 |
| weiblich | 111 | 61 | 90 | 73 | 89 |
| Anteil der weiblichen Tatverdächtigen in % | 9,1 | 7,2 | 8,9 | 6,7 | 8,2 |
| <u>Tatverdächtigenbelastungszahl</u> | 58 | 40 | 48 | 53 | 53 |
| <u>Altersstruktur Tatverdächtige</u> | | | | | |
| Kinder | 36 | 27 | 34 | 23 | 37 |
| Jugendliche | 199 | 141 | 156 | 163 | 149 |
| Heranwachsende | 242 | 161 | 162 | 159 | 124 |
| Erwachsene | 742 | 522 | 654 | 749 | 774 |
| <u>Prozentualer Anteil an den Tatverdächtigen</u> | | | | | |
| Kinder | 3,0 | 3,2 | 3,4 | 2,1 | 3,4 |
| Jugendliche | 16,3 | 16,6 | 15,5 | 14,9 | 13,8 |
| Heranwachsende | 19,8 | 18,9 | 16,1 | 14,5 | 11,4 |
| Erwachsene | 60,9 | 61,3 | 65,0 | 68,5 | 71,4 |

1.2 Erfasste Fälle in den Phänomenbereichen

Im Freistaat Thüringen wurden im Jahr 2014 insgesamt 1.687 Fälle Politisch motivierter Kriminalität registriert.

| | 2010 | 2011 | 2012 | 2013 | 2014 |
|---|-------|-------|-------|-------|--------------|
| Politisch motivierte Kriminalität | 1.403 | 1.319 | 1.421 | 1.479 | 1.687 |
| davon: | | | | | |
| Politisch motivierte Kriminalität - Rechts | 1.002 | 1.043 | 1.146 | 1.083 | 1.060 |
| Politisch motivierte Kriminalität - Links | 290 | 162 | 153 | 192 | 303 |
| Politisch motivierte Ausländerkriminalität | 6 | 5 | 2 | 3 | 12 |
| Politisch motivierte Kriminalität - Sonstige/Nicht zuzuordnen | 105 | 109 | 120 | 201 | 312 |



1.3 Erfasste Fälle nach Deliktsqualitäten

| | 2010 | 2011 | 2012 | 2013 | 2014 |
|---|-------|-------|-------|-------|--------------|
| Gesamtzahl der Politisch motivierten Kriminalität | 1.403 | 1.319 | 1.421 | 1.479 | 1.687 |
| davon: | | | | | |
| Propagandadelikte | 763 | 823 | 915 | 850 | 790 |
| Politisch motivierte Gewaltdelikte | 116 | 77 | 35 | 79 | 100 |
| Terrorismus | 0 | 0 | 1 | 0 | 1 |
| Sonstige staatsschutzrelevante Delikte | 524 | 419 | 470 | 550 | 796 |

Unter dem Begriff **Propagandadelikte** werden das Verbreiten von Propagandamitteln verfassungswidriger Organisationen sowie das Verwenden von Kennzeichen verfassungswidriger Organisationen subsumiert.

Politisch motivierte Gewaltkriminalität ist die Teilmenge der Politisch motivierten Kriminalität, die eine besondere Gewaltbereitschaft der Straftäter erkennen lässt. Sie umfasst die Deliktsbereiche:

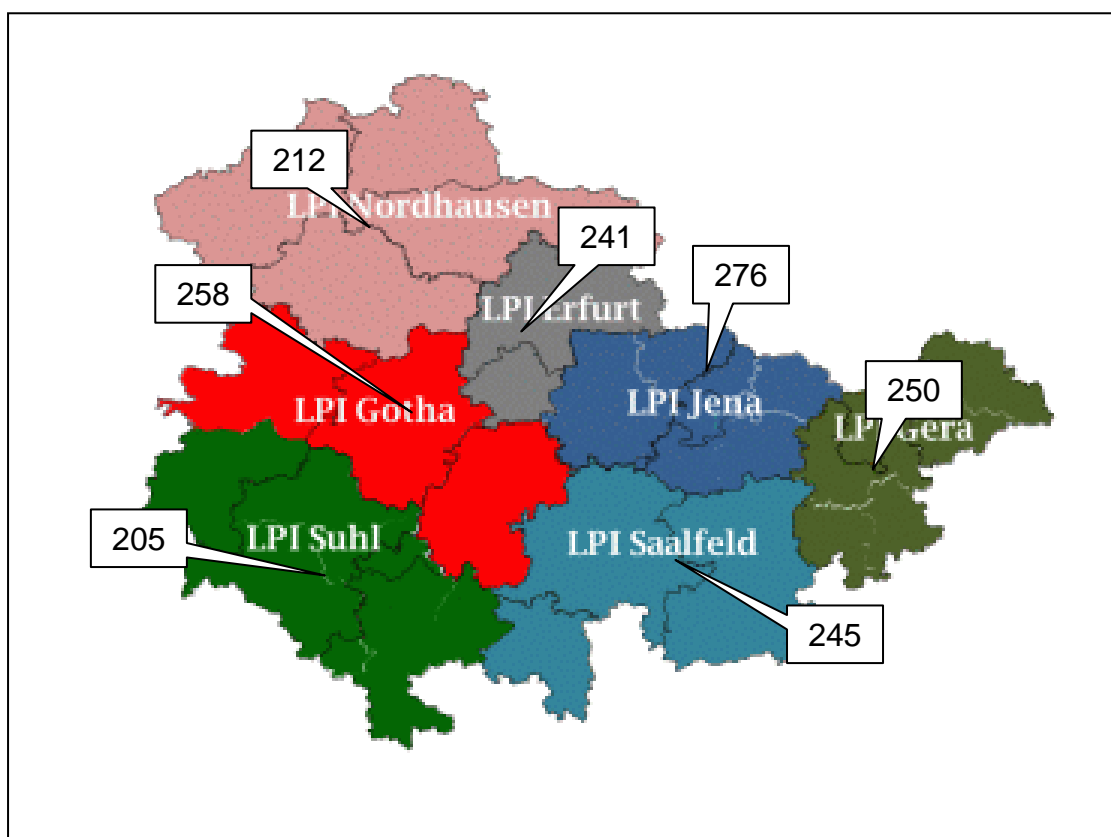
- Tötungsdelikte
- Körperverletzungen
- Brand- und Sprengstoffdelikte
- Landfriedensbruch
- Gefährliche Eingriffe in den Schiffs-, Luft-, Bahn- und Straßenverkehr
- Freiheitsberaubung
- Raub
- Erpressung
- Widerstandsdelikte und
- Sexualdelikte.

Terrorismus ist in den §§ 129a, 129b StGB definiert. Weiterhin werden die §§ 89a, 89b und 91 StGB dem Terrorismus zugeordnet.

Sonstige staatsschutzrelevante Delikte sind solche, die nicht den Deliktsqualitäten Propagandadelikte, Gewaltdelikte und Terrorismus zuzuordnen sind.

1.4 Regionale Verteilung der Politisch motivierten Kriminalität

| <u>Landespolizeiinspektion</u> | 2010 | 2011 | 2012 | 2013 | 2014 |
|--------------------------------|-------|-------|-------|-------|--------------|
| <u>Gesamt</u> | 1.403 | 1.319 | 1.421 | 1.479 | 1.687 |
| davon: | | | | | |
| Erfurt | 281 | 137 | 243 | 250 | 241 |
| Gera | 230 | 207 | 216 | 236 | 250 |
| Gotha | 202 | 213 | 195 | 184 | 258 |
| Jena | 227 | 200 | 230 | 241 | 276 |
| Nordhausen | 142 | 248 | 214 | 156 | 212 |
| Saalfeld | 148 | 143 | 134 | 226 | 245 |
| Suhl | 173 | 171 | 189 | 186 | 205 |



1.5 Fazit

Im Freistaat Thüringen wurden im Jahr 2014 insgesamt 1.687 Straftaten der Politisch motivierten Kriminalität (PMK) bekannt. Die Fallzahl stieg gegenüber dem Vorjahr um 208 Fälle (+14,1 %), gegenüber dem Jahr 2012 um 266 Fälle (+18,7 %).

852 Fälle wurden im Jahr 2014 aufgeklärt; die Aufklärungsquote betrug 50,5 %.

Die Thüringer Polizei ermittelte 1.084 Tatverdächtige der PMK im Jahr 2014. Es wurden zehn Tatverdächtige (-0,9 %) weniger als im Jahr 2013 und im Vergleich zum Jahr 2012 insgesamt 78 Tatverdächtige mehr (+7,8 %) festgestellt.

Fast drei Viertel der Tatverdächtigen im Jahr 2014 waren Erwachsene (774 Personen, 71,4 %).

Ursächlich für die gestiegenen Fallzahlen der PMK im Freistaat Thüringen waren unter anderem Straftaten, die im Zusammenhang mit dem Wahlkampf zu den Europa- und Kommunalwahlen am 25.05.2014 sowie der Landtagswahl am 14.09.2014 begangen wurden.

In den Zuständigkeitsbereichen der Landespolizeiinspektionen Jena (276 Fälle), Gotha (258 Fälle) und Gera (250 Fälle) waren die meisten Delikte der PMK zu registrieren. In allen Zuständigkeitsbereichen der Landespolizeiinspektionen, bis auf Erfurt, stiegen die Fallzahlen im Vergleich zum Vorjahr.

Die hohen Fallzahlen in den Zuständigkeitsbereichen der Landespolizeiinspektionen Jena, Gera und Nordhausen waren unter anderem auf Aktivitäten von Angehörigen der dortigen rechten und linken Szene sowie deren Konfrontation mit den Sicherheitsbehörden, beispielsweise bei der Versammlung „Ehrenhaftes Gedenken - Für die Opfer der Bombardierung deutscher Städte“ am 08.02.2014 in Weimar, der NPD-Versammlung „Rock für Deutschland“ am 05.07.2014 in Gera oder der NPD-Versammlung „In Bewegung - Das politische Fest der Nationalen, den demografischen Wandel entgengetreten“ am 09.08.2014 in Sondershausen zurückzuführen.

Durch die Begehung von Straftaten der PMK im Jahr 2014 wurde ein Schaden von ca. 271.200 € verursacht (2013: ca. 877.200 €; 2012: ca. 219.700 €).

1.060 Fälle (62,8 %) der PMK waren der Politisch motivierten Kriminalität - Rechts (PMK-Rechts) im Jahr 2014 im Freistaat Thüringen zuzurechnen. In 303 Fällen (18,0 %) handelte es sich um Politisch motivierte Kriminalität - Links (PMK-Links). Im Phänomenbereich Politisch motivierte Ausländerkriminalität (PMK-Ausländer) wurden zwölf Delikte (0,7 %) festgestellt. Zu dem Phänomenbereich Politisch motivierte Kriminalität Sonstige/Nicht zuzuordnen (PMK-Sonstige) wurden im Berichtszeitraum 312 Delikte (18,5 %) registriert, bei denen keine Anhaltspunkte zu einer Begehung aus einer rechten oder linken Orientierung bzw. einer durch eine nichtdeutsche Herkunft geprägte Einstellung des Täters vorlagen oder die ohne explizite politische Motivation verübt wurden.

Gegenüber dem Vorjahr sank im Phänomenbereich PMK-Rechts die Zahl der festgestellten Straftaten um 23 Fälle (-2,1 %). Dagegen stiegen im Phänomenbereich PMK-Links die registrierten Fallzahlen um mehr als die Hälfte (+111 Fälle, +57,8 %). Auch im Phänomenbereich PMK-Sonstige stiegen die Fallzahlen beachtlich (+111 Fälle, +55,2 %). Bei Fallzahlen auf relativ geringen Niveau vervierfachte sich die Zahl der Delikte im Phänomenbereich PMK-Ausländer (+9 Fälle, +300 %).

In einem Fall wurde im Phänomenbereich PMK-Ausländer wegen des Verdachts der Begehung einer terroristischen Straftat ermittelt. Ein Tatverdächtiger wurde der Vorbereitung einer schweren staatsgefährdenden Gewalttat beschuldigt, weil er Vermögenswerte in ein Krisengebiet verbracht sowie weitere Unterstützungshandlungen begangen haben soll, die geeignet waren, terroristische bzw. extremistische Gruppierungen zu unterstützen. Die Ermittlungen hierzu dauern noch an.

2 Propagandadelikte

Im Jahr 2014 wurden im Freistaat Thüringen 790 Propagandadelikte festgestellt.

| | 2010 | 2011 | 2012 | 2013 | 2014 |
|-------------------|------|------|------|------|-------------|
| Propagandadelikte | 763 | 823 | 915 | 850 | 790 |
| davon: | | | | | |
| PMK-Rechts | 719 | 785 | 885 | 820 | 752 |
| PMK-Links | 4 | 9 | 2 | 5 | 7 |
| PMK-Ausländer | 0 | 0 | 0 | 0 | 0 |
| PMK-Sonstige | 40 | 29 | 28 | 25 | 31 |

Die Zahl der Propagandadelikte im Jahr 2014 sank gegenüber dem Vorjahr um 60 Fälle (-7,1 %).

Der Anteil dieser Delikte an der PMK betrug 46,8 %.

Dem Phänomenbereich PMK-Rechts waren 95,2 % der im Freistaat Thüringen begangenen Propagandadelikte zuzurechnen.

Um den politischen Gegner oder Angehörige der Polizei zu provozieren, wurden mit einer linken Motivation in sieben Fällen Kennzeichen verfassungswidriger Organisationen verwendet.

Ohne explizite politische Motivation wurden 31 Propagandadelikte begangen.

3 Politisch motivierte Gewaltkriminalität

Im Freistaat Thüringen wurden 100 Fälle der Politisch motivierten Gewaltkriminalität im Jahr 2014 begangen.

| | 2010 | 2011 | 2012 | 2013 | 2014 |
|---|------|------|------|------|------------|
| Politisch motivierte Gewaltkriminalität | 116 | 77 | 35 | 79 | 100 |
| davon: | | | | | |
| PMK-Rechts | 44 | 34 | 22 | 49 | 57 |
| PMK-Links | 64 | 23 | 12 | 24 | 31 |
| PMK-Ausländer | 1 | 4 | 1 | 0 | 1 |
| PMK-Sonstige | 7 | 16 | 0 | 6 | 11 |

Die Anzahl der Gewaltdelikte stieg gegenüber dem Jahr 2013 um ca. ein Viertel (+21 Fälle, +26,6 %).

Der Anteil der festgestellten Gewaltdelikte an der PMK im Freistaat Thüringen betrug 5,9 % im Jahr 2014.

Bei mehr als drei Viertel der Straftaten der Politisch motivierten Gewaltkriminalität handelte es sich um Körperverletzungsdelikte (77 Fälle, 77,0 %). Bei den anderen Gewaltdelikten handelte es sich um Widerstand gegen Vollstreckungsbeamte (20 Fälle, 20,0 %), Raubstraftaten (2 Fälle) und einen Gefährlichen Eingriff in den Straßenverkehr (1 Fall).

Im Jahr 2014 wurden 118 Personen Opfer Politisch motivierter Gewaltkriminalität im Freistaat Thüringen. Im Vergleich zum Jahr 2013 (69 Opfer) stieg die Anzahl der geschädigten Personen somit um fast drei Viertel (+71,0 %). Unter den Opfern befanden sich 23 Personen mit nichtdeutscher Herkunft.

Die Gewaltkriminalität wurde vorwiegend gegenüber dem tatsächlichen oder vermeintlichem ideologischen Gegner in Verbindung mit beleidigenden Äußerungen bzw. bei Straftaten im Phänomenbereich PMK-Rechts auch mit antisemitischen oder fremdenfeindlichen Parolen begangen. Bei der Tatbegehung wurde die Verursachung von Verletzungen beabsichtigt oder in Kauf genommen.

4 Sonstige staatsschutzrelevante Delikte

Im Freistaat Thüringen waren im Jahr 2014 insgesamt 796 Straftaten der Politisch motivierten Kriminalität zu verzeichnen, bei denen es sich nicht um Propaganda- bzw. Gewaltdelikte oder Fälle des Terrorismus handelte.

| | 2010 | 2011 | 2012 | 2013 | 2014 |
|--|------|------|------|------|-------------|
| Sonstige staatsschutzrelevante Delikte | 524 | 419 | 470 | 550 | 796 |
| davon: | | | | | |
| PMK-Rechts | 239 | 224 | 238 | 214 | 251 |
| PMK-Links | 222 | 130 | 139 | 163 | 265 |
| PMK-Ausländer | 5 | 1 | 1 | 3 | 10 |
| PMK-Sonstige | 58 | 64 | 92 | 170 | 270 |

Die Fallzahl der Sonstigen staatsschutzrelevanten Delikte stieg gegenüber dem Vorjahr um 246 Fälle (+44,7 %).

Der Anteil der Sonstigen staatschutzrelevanten Delikte an der PMK im Freistaat Thüringen betrug im Berichtszeitraum 47,2 %.

In dieser Deliktsqualität handelte es sich bei den meisten Straftaten um Sachbeschädigungen (437 Fälle, 54,9 %), Volksverhetzungen (94 Fälle, 11,8 %) und Beleidigungen (66 Fälle, 8,3 %).

Impressum

**Thüringer Ministerium
für Inneres und Kommunales**

Steigerstraße 24
99096 Erfurt

Postfach 90 01 31
99014 Erfurt

Internet: <http://www.polizei.thueringen.de>

lka@polizei.thueringen.de

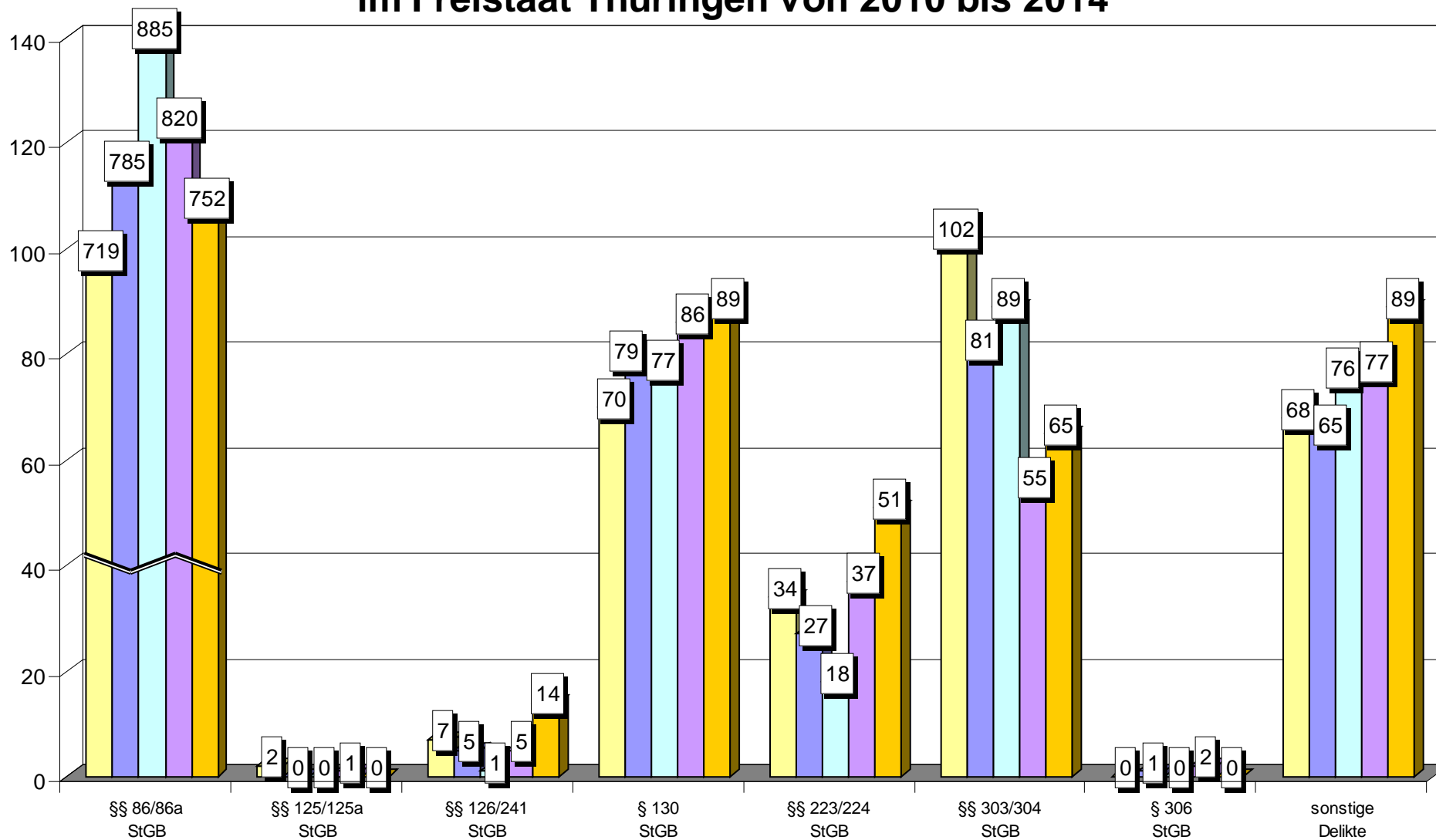
Quelle: Landeskriminalamt Thüringen 2015

Veröffentlichungen, auch auszugsweise, nur mit Quellenangabe!

Anlagenverzeichnis

- Anlage 1 Politisch motivierte Kriminalität - Rechts im Freistaat Thüringen
von 2010 bis 2014
- Anlage 2 Politisch motivierte Kriminalität - Links im Freistaat Thüringen
von 2010 bis 2014

Politisch motivierte Kriminalität - Rechts im Freistaat Thüringen von 2010 bis 2014



■ 2010 gesamt: 1.002
 ■ 2011 gesamt: 1.043
 ■ 2012 gesamt: 1.146
 ■ 2013 gesamt: 1.083
 ■ 2014 gesamt: 1.060

Politisch motivierte Kriminalität - Links im Freistaat Thüringen von 2010 bis 2014

