



# PRESSEMAPPE

## Politisch motivierte Kriminalität 2008



## Inhaltsverzeichnis

<b>1</b>	<b>Politisch motivierte Kriminalität (PMK)</b> .....	<b>- 2 -</b>
1.1	Überblick .....	- 2 -
1.2	Erfasste Fälle in den Phänomenbereichen .....	- 3 -
1.3	Erfasste Fälle nach Deliktsqualitäten .....	- 4 -
1.4	Regionale Verteilung der Politisch motivierten Kriminalität .....	- 5 -
1.5	Fazit .....	- 6 -
<b>2</b>	<b>Propagandadelikte</b> .....	<b>- 7 -</b>
<b>3</b>	<b>Politisch motivierte Gewaltkriminalität</b> .....	<b>- 8 -</b>
<b>4</b>	<b>Sonstige staatsschutzrelevante Delikte</b> .....	<b>- 9 -</b>

# 1 Politisch motivierte Kriminalität (PMK)

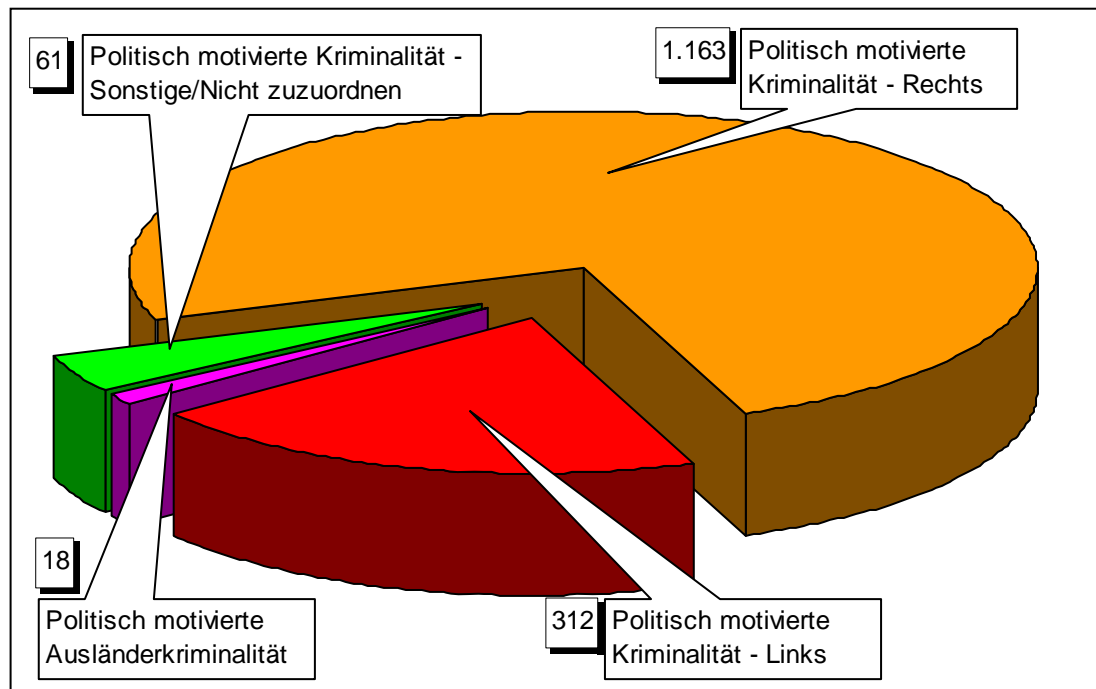
## 1.1 Überblick

	2004	2005	2006	2007	<b>2008</b>
<u>Straftaten insgesamt</u>	935	1.173	1.140	1.398	<b>1.554</b>
Aufklärung absolut	517	686	652	765	<b>750</b>
Aufklärung in %	55,3	58,5	57,2	54,7	<b>48,3</b>
<u>Häufigkeitszahl</u>	39	50	49	60	<b>68</b>
<u>Tatverdächtige insgesamt</u>	969	1.394	1.022	1.259	<b>1.151</b>
davon männlich	879	1.270	955	1.140	<b>1.032</b>
weiblich	90	124	67	119	<b>119</b>
Anteil der weiblichen Tatverdächtigen in %	9,3	8,9	6,6	9,5	<b>10,3</b>
<u>Tatverdächtigenbelastungszahl</u>	43	62	46	57	<b>53</b>
<u>Altersstruktur</u> <u>Tatverdächtige</u>					
Kinder	14	18	30	27	<b>35</b>
Jugendliche	246	336	234	322	<b>272</b>
Heranwachsende	208	362	290	339	<b>334</b>
Erwachsene	501	678	468	571	<b>510</b>
<u>Prozentualer Anteil an den</u> <u>Tatverdächtigen</u>					
Kinder	1,4	1,3	2,9	2,1	<b>3,0</b>
Jugendliche	25,4	24,1	22,9	25,6	<b>23,7</b>
Heranwachsende	21,5	26,0	28,4	26,9	<b>29,0</b>
Erwachsene	51,7	48,6	45,8	45,4	<b>44,3</b>

## 1.2 Erfasste Fälle in den Phänomenbereichen

Im Freistaat Thüringen waren 2008 insgesamt 1.554 Fälle Politisch motivierter Kriminalität zu verzeichnen.

	2004	2005	2006	2007	<b>2008</b>
Politisch motivierte Kriminalität	935	1.173	1.140	1.398	<b>1.554</b>
davon:					
Politisch motivierte Kriminalität - Rechts	591	620	611	753	<b>1.163</b>
Politisch motivierte Kriminalität - Links	67	200	118	266	<b>312</b>
Politisch motivierte Ausländerkriminalität	7	7	11	10	<b>18</b>
Politisch motivierte Kriminalität - Sonstige/Nicht zuzuordnen	270	346	400	369	<b>61</b>



### 1.3 Erfasste Fälle nach Deliktsqualitäten

	2004	2005	2006	2007	2008
Gesamtzahl der Politisch motivierten Kriminalität	935	1.173	1.140	1.398	<b>1.554</b>
davon:					
Propagandadelikte	629	724	755	742	<b>908</b>
Politisch motivierte Gewaltdelikte	55	101	73	125	<b>125</b>
Terrorismus	0	0	0	0	<b>0</b>
Sonstige staatsschutzrelevante Delikte	251	348	312	531	<b>521</b>

Unter dem Begriff **Propagandadelikte** werden das Verbreiten von Propagandamitteln verfassungswidriger Organisationen sowie das Verwenden von Kennzeichen verfassungswidriger Organisationen subsumiert.

**Politisch motivierte Gewaltkriminalität** ist die Teilmenge der Politisch motivierten Kriminalität, die eine besondere Gewaltbereitschaft der Straftäter erkennen lässt. Sie umfasst die Deliktsbereiche:

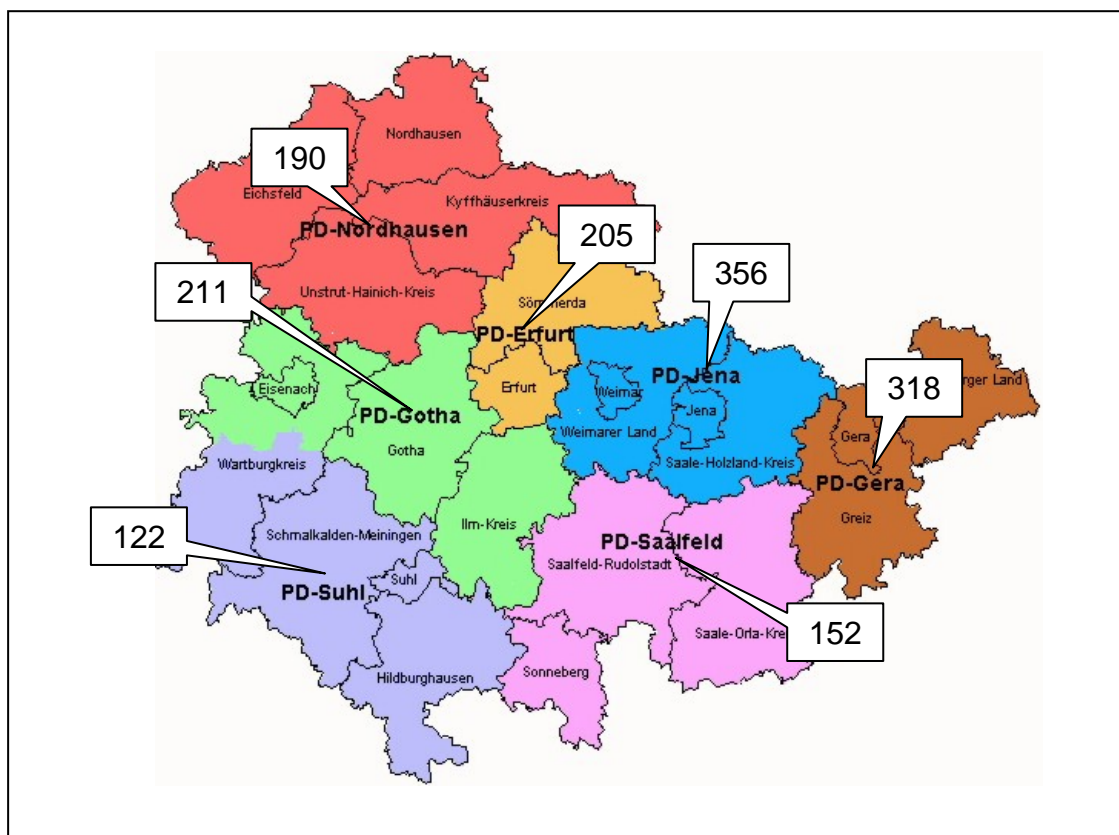
- Tötungsdelikte
- Körperverletzungen
- Brand- und Sprengstoffdelikte
- Landfriedensbruch
- Gefährliche Eingriffe in den Schiffs-, Luft-, Bahn- und Straßenverkehr
- Freiheitsberaubung
- Raub
- Erpressung
- Widerstandsdelikte und
- Sexualdelikte.

**Terrorismus** ist in den §§ 129a/b StGB definiert.

**Sonstige staatsschutzrelevante Delikte** sind solche, die nicht den Deliktsbereichen Propagandadelikte, Gewaltdelikte und Terrorismus zuzuordnen sind.

## 1.4 Regionale Verteilung der Politisch motivierten Kriminalität

<u>Polizeidirektion</u>	2004	2005	2006	2007	<b>2008</b>
<u>Gesamt</u>	935	1.173	1.140	1.398	<b>1.554</b>
davon:					
Erfurt	138	156	144	336	<b>205</b>
Gera	139	183	170	232	<b>318</b>
Gotha	161	195	232	204	<b>211</b>
Jena	164	256	212	278	<b>356</b>
Nordhausen	93	126	173	148	<b>190</b>
Saalfeld	89	134	124	109	<b>152</b>
Suhl	151	123	85	91	<b>122</b>



## 1.5 Fazit

Im Jahr 2008 wurden 1.554 Delikte der Politisch motivierten Kriminalität (PMK) im Freistaat Thüringen registriert. Es war eine Steigerung gegenüber den Vorjahren zu verzeichnen. Im Vergleich zum Jahr 2007 erhöhte sich die Zahl der festgestellten Straftaten um 156 Fälle (+ 11,2 %) und gegenüber 2006 um 414 Fälle (+ 36,3 %).

Fast die Hälfte der PMK im Freistaat Thüringen (750 Fälle, 48,3 %) wurde 2008 aufgeklärt.

Die Thüringer Polizei ermittelte im Jahr 2008 insgesamt 1.151 Tatverdächtige der PMK. Im Berichtszeitraum wurden 108 Tatverdächtige (- 9,4 %) weniger als im Vorjahr festgestellt. Im Vergleich der Alterstruktur der Tatverdächtigen traten keine signifikanten Änderungen der Anteile der Altersgruppen Kinder, Jugendliche, Heranwachsende und Erwachsene bei den festgestellten Tatverdächtigen zum Jahr 2007 auf.

Die meisten Delikte der PMK wurden in den Schutzbereichen der Polizeidirektionen Jena (356 Fälle) und Gera (318 Fälle) begangen. In allen Schutzbereichen der Polizeidirektionen, mit Ausnahme von Erfurt, stiegen die Fallzahlen der PMK des Jahres 2008 im Vergleich zum Vorjahr. Dagegen sank im Schutzbereich der Polizeidirektion Erfurt die Zahl der bekannt gewordenen politisch motivierten Straftaten gegenüber dem Jahr 2007 deutlich.

Die hohen Fallzahlen in den Bereichen der Polizeidirektionen Jena und Gera sind neben der dortigen aktiven rechten und linken Szene unter anderem darauf zurückzuführen, dass in diesen Gebieten Veranstaltungen des rechten Spektrums stattfanden, wie z. B. die NPD-Demonstration am 05.04.2008 in Weimar, die NPD-Veranstaltung „Rock für Deutschland“ am 19.07.2008 in Gera sowie das vom NPD-Kreisverband Jena am 13.09.2008 in Altenburg ausgerichtete „Fest der Völker“. Solche Veranstaltungen sind Anlass für rechts- bzw. linksorientierte Gruppen, die Konfrontation, einschließlich der Anwendung von Gewalt gegen Personen und Sachen, mit dem politischen Gegner oder der Polizei zu suchen.

Die Begehung von Straftaten der PMK verursachte im Jahr 2008 einen Schaden von ca. 236.900 € (2007: ca. 232.700 €).

Fast drei Viertel (1.163 Fälle, 74,8 %) der Delikte der PMK im Freistaat Thüringen waren im Jahr 2008 der Politisch motivierten Kriminalität – Rechts (PMK-Rechts) zuzuweisen. Ein Fünftel (312 Fälle, 20,1 %) waren Delikte der Politisch motivierten Kriminalität – Links (PMK-Links).

In beiden Phänomenbereichen stiegen die Fallzahlen 2008 im Vergleich zum Jahr 2007 stark an (PMK-Rechts: + 410 Fälle, + 54,4 %; PMK-Links: + 46 Fälle, + 17,3 %).

Im Phänomenbereich Politisch motivierte Ausländerkriminalität (PMK-Ausländer) erhöhten sich die Fallzahlen gegenüber dem Vorjahr um 8 Fälle (+ 80,0 %).

Dem Phänomenbereich Politisch motivierte Kriminalität Sonstige bzw. nicht zuzuordnen (PMK-Sonstige) waren im Berichtszeitraum 61 Delikte zuzuordnen.

## 2 Propagandadelikte

Im Jahr 2008 wurden im Freistaat Thüringen 908 Propagandadelikte begangen.

	2004	2005	2006	2007	<b>2008</b>
Propagandadelikte	629	724	755	742	<b>908</b>
davon:					
PMK-Rechts	392	398	387	397	<b>859</b>
PMK-Links	5	6	10	12	<b>7</b>
PMK-Ausländer	2	3	4	2	<b>11</b>
PMK-Sonstige	230	317	354	331	<b>31</b>

Deutlich mehr als die Hälfte der Straftaten der PMK (58,4 %) waren Propagandadelikte. Die Anzahl stieg gegenüber dem Vorjahr um mehr als ein Fünftel (+ 166 Fälle, + 22,4 %).

Die meisten Propagandadelikte (94,6 %) wurden dem Phänomenbereich PMK-Rechts zugeordnet.

In sieben Fällen wurden Kennzeichen verfassungswidriger Organisationen verwendet, um gegen Aktivitäten der rechten Szene zu protestieren, eine Protesthaltung auszudrücken oder um Angehörige der Polizei zu provozieren.

In elf Fällen verwendeten Tatverdächtige ausländischer Nationalität Parolen und Symbole verfassungswidriger Organisationen.

Die relativ starken Veränderungen im Bereich der PMK-Rechts und PMK-Sonstige hängen auch zu einem ganz wesentlichen Teil mit veränderten Zuordnungskriterien zusammen.



### 3 Politisch motivierte Gewaltkriminalität

Im Freistaat Thüringen wurden 2008 insgesamt 125 Delikte der Politisch motivierten Gewaltkriminalität registriert.

	2004	2005	2006	2007	2008
Politisch motivierte Gewaltkriminalität	55	101	73	125	<b>125</b>
davon:					
PMK-Rechts	36	53	55	61	<b>65</b>
PMK-Links	16	48	17	58	<b>56</b>
PMK-Ausländer	2	0	1	3	<b>2</b>
PMK-Sonstige	1	0	0	3	<b>2</b>

In der Deliktsqualität Politisch motivierte Gewaltkriminalität war bei den Fallzahlen keine Veränderung gegenüber dem Vorjahr zu verzeichnen. Der Anteil der 2008 festgestellten Gewaltdelikte an der PMK im Freistaat Thüringen betrug 8,1 %.

Im Jahr 2008 wurden fast zwei Drittel (79 Fälle, 63,2 %) der Straftaten der Politisch motivierten Gewaltkriminalität als Körperverletzungsdelikte begangen. Bei mehr als einem Fünftel (28 Fälle, 22,4 %) der Gewaltdelikte wurde wegen des Widerstandes gegen Vollstreckungsbeamte ermittelt.

Opfer Politisch motivierter Gewaltkriminalität wurden im Jahr 2008 im Freistaat Thüringen 136 Personen. Im Vergleich zum Jahr 2007 (106 Opfer) stieg die Zahl um 30 Personen (+ 28,3 %). Unter den Opfern befanden sich 14 Personen mit nicht-deutscher Herkunft.

Die hohe Zahl der Delikte der Politisch motivierten Gewaltkriminalität beruhte auf der etablierten Anwendung von Gewalt in den Phänomenbereichen PMK-Rechts und PMK-Links gegen den politischen Gegner und Sicherheitsbehörden zur Durchsetzung eigener politischer Einstellungen.

## 4 Sonstige staatsschutzrelevante Delikte

Im Freistaat Thüringen wurden im Jahr 2008 insgesamt 521 Straftaten der Politisch motivierten Kriminalität festgestellt, bei denen es sich nicht um Propaganda- bzw. Gewaltdelikte oder Fälle des Terrorismus handelte.

	2004	2005	2006	2007	<b>2008</b>
Sonstige staatsschutzrelevante Delikte	251	348	312	531	<b>521</b>
davon:					
PMK-Rechts	163	169	169	295	<b>239</b>
PMK-Links	46	146	91	196	<b>249</b>
PMK-Ausländer	3	4	6	5	<b>5</b>
PMK-Sonstige	39	29	46	35	<b>28</b>

Bei den Sonstigen staatsschutzrelevanten Delikten wurde ein leichter Rückgang der Fallzahlen von 531 Delikten im Jahr 2007 auf 521 Delikte im Jahr 2008 festgestellt (- 10 Fälle, - 1,9 %).

Der Anteil der Sonstigen staatschutzrelevanten Delikte an der PMK im Freistaat Thüringen betrug im Berichtszeitraum 33,5 %.

Bei den meisten Straftaten in dieser Deliktsqualität handelte es sich um Sachbeschädigungen (237 Fälle, 45,5 %), Volksverhetzungen (114 Fälle, 21,9 %) und Verstöße gegen das Versammlungsgesetz (90 Fälle, 17,3 %).

## **Impressum**

### **Thüringer Innenministerium**

Steigerstraße 24  
99096 Erfurt

Postfach 90 01 31  
99014 Erfurt

Internet: <http://www.polizei.thueringen.de>

[lka@polizei.thueringen.de](mailto:lka@polizei.thueringen.de)

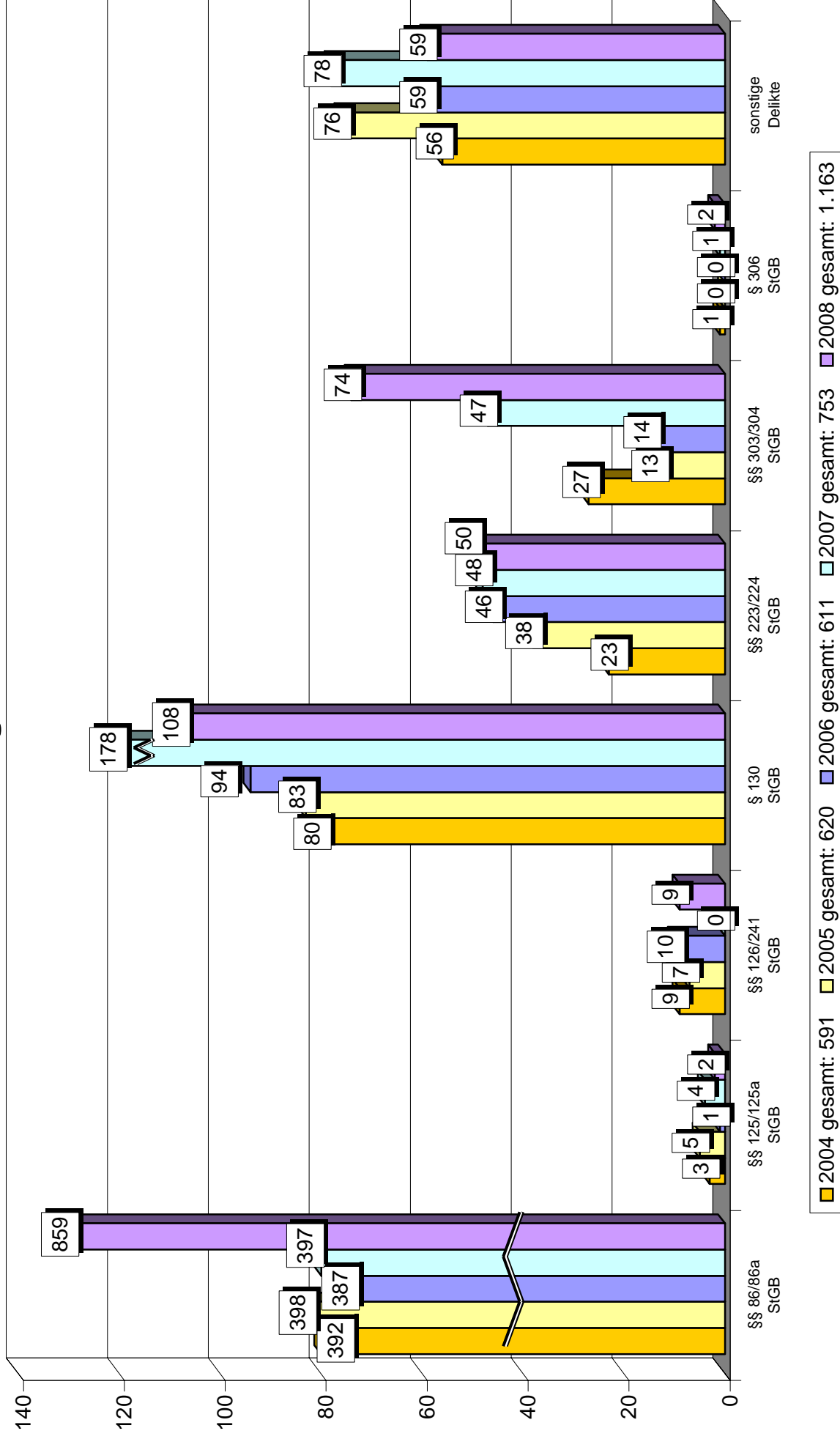
Quelle: Landeskriminalamt Thüringen 2009

Veröffentlichungen, auch auszugsweise, nur mit Quellenangabe!

## **Anlagenverzeichnis**

- Anlage 1            Politisch motivierte Kriminalität – Rechts im Freistaat Thüringen  
von 2004 bis 2008
- Anlage 2            Politisch motivierte Kriminalität – Links im Freistaat Thüringen  
von 2004 bis 2008

# Politisch motivierte Kriminalität - Rechts im Freistaat Thüringen von 2004 bis 2008



# Politisch motivierte Kriminalität - Links im Freistaat Thüringen von 2004 bis 2008

